

HƯỚNG DẪN ĐĂNG KÝ NHÀ BÁN HÀNG TRÊN SGD TMĐT TIKI.VN

Bổ sung hồ sơ đăng ký trên Seller Center

Mã tài liệu: 01-DT-MP
Ngày ban hành: 01/06/2018
Lần ban hành/Sửa đổi: 01/00



 /tiki.vn

NỘI DUNG CHÍNH



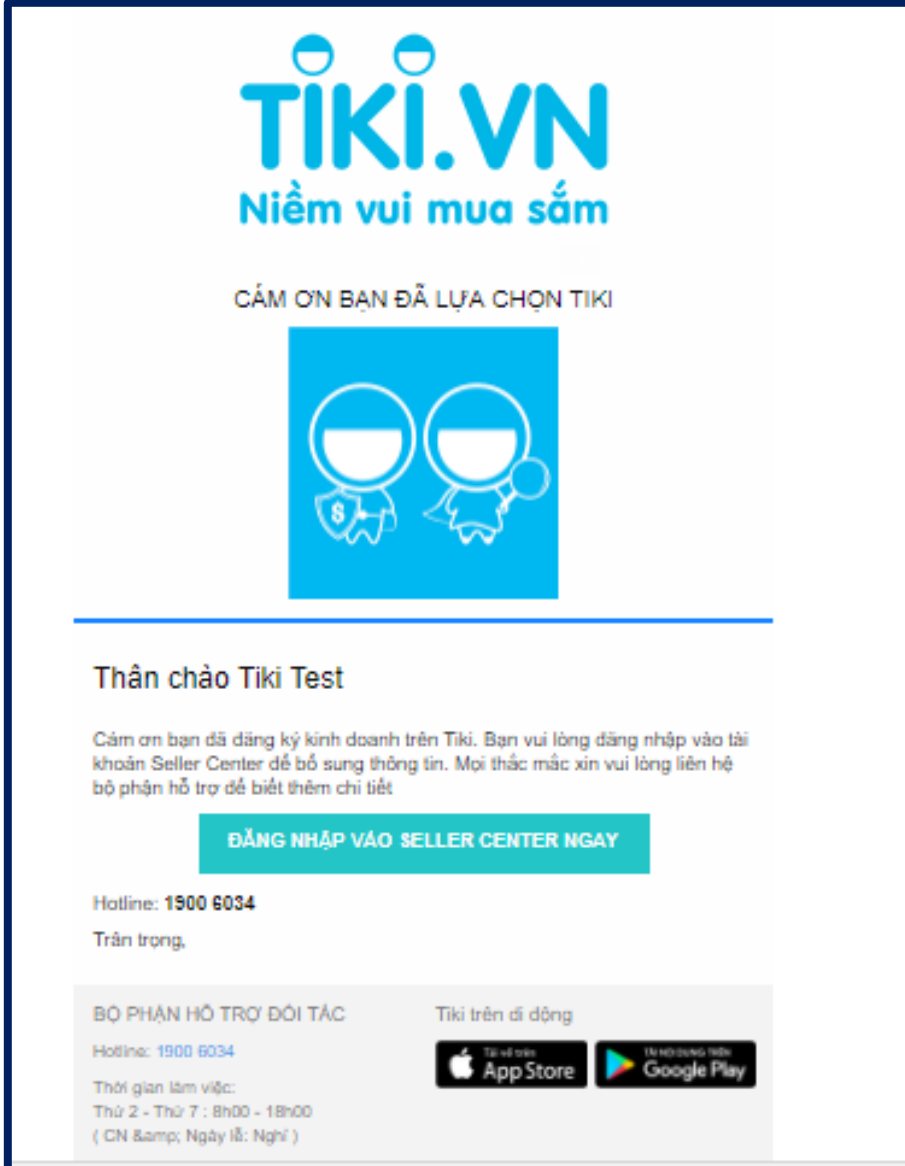
- 1** Thông báo bổ sung hồ sơ đăng ký trên Seller Center
- 2** Hướng dẫn bổ sung hồ sơ đăng ký trên Seller Center

THÔNG BÁO BỔ SUNG HỒ SƠ ĐĂNG KÝ

❖ Trường hợp hồ sơ chưa đầy đủ, Tiki sẽ phản hồi trên hệ thống và gửi email với tiêu đề:

“Hãy bổ sung thông tin đăng ký cho Tiki”.


❖ Thời gian bổ sung hồ sơ là **02 ngày làm việc** kể từ khi Tiki phản hồi, quá thời hạn, Tiki sẽ từ chối hồ sơ



The screenshot shows an email from Tiki.vn with the following content:

TIKI.VN
Niềm vui mua sắm

CẢM ƠN BẠN ĐÃ LỰA CHỌN TIKI



Thân chào Tiki Test


Cảm ơn bạn đã đăng ký kinh doanh trên Tiki. Bạn vui lòng đăng nhập vào tài khoản Seller Center để bổ sung thông tin. Mọi thắc mắc xin vui lòng liên hệ bộ phận hỗ trợ để biết thêm chi tiết

[ĐĂNG NHẬP VÀO SELLER CENTER NGAY](#)

Hotline: **1900 6034**
Trân trọng,

BỘ PHẬN HỖ TRỢ ĐỐI TÁC
Hotline: 1900 6034
Thời gian làm việc:
Thứ 2 - Thứ 7 : 8h00 - 18h00
(CN & Ngày lễ: Nghỉ)

Tiki trên di động



Bước 1



Đăng nhập hệ thống
Seller Center

Bước 2



Bổ sung tài liệu liên quan tới sản phẩm bị
thiếu

Bước 1

Đăng nhập hệ thống Seller Center

The screenshot shows a web browser window with the URL https://sellercenter.tiki.vn/#/?_k=vpohoz. The page displays the Seller Center login interface. At the top, there is a blue button labeled "Login With email@tiki.vn". Below this, there are two input fields: "Email" with the value "abc@tiki.vn" and "Password". A "Login" button is located at the bottom right of the form.

1 Truy cập sellercenter.tiki.vn

2 Nhập email

3 Nhập mật khẩu

BƯỚC 2

Bổ sung tài liệu liên quan tới sản phẩm bị thiếu

1 Tại màn hình Nhà cung cấp, Nhà Bán chọn **"Chỉnh sửa"**

#Nhà cung cấp

Trang chủ / Nhà cung cấp / Chi tiết

THÔNG TIN CHUNG **KHÔNG HOẠT ĐỘNG** ĐĂNG KÝ TRẢ GÓP CROSS BORDER TRẠNG THÁI **Chỉnh sửa**

Cơ bản	Hóa đơn	Liên hệ
Logo	* Tên công ty Test Test 1234	* Hotline 01669551536
ID 1282	* Mã số thuế 12345677	* Email tikitest1234@gmail.com
Mã nhà cung cấp S00001282	* Địa chỉ 52 Út Tịch, Phường Bình An, Quận 2, Hồ Chí Minh	Website Chưa có thông tin
* Tên nhà cung cấp Test Test 1234	* Đồng ý xuất hoá đơn Cho đơn hàng trên 200k	Địa chỉ Chưa có thông tin
* Hợp đồng số lyt7NckukLp5fm19		
* Loại nhập kho Fulfillment By Tiki		

2 Chọn **"Cần bổ sung"**

Liên hệ

* Hotline

01669551536

* Email

tikitest1234@gmail.com

Cần bổ sung

3 Chọn **"Thông tin cần bổ sung"**

Chi tiết phiếu đăng ký

MÃ ĐĂNG KÝ #815 **CHỜ SELLER BỔ SUNG** **Thông tin cần bổ sung**

THÔNG TIN LIÊN LẠC

* Họ tên người liên hệ trực tiếp
Test Test

* Số điện thoại
12345678

Thông tin liên hệ chính thức của công ty. Đây sẽ là email dùng để đăng nhập vào Seller Center

* Địa chỉ email
tikitest1234@gmail.com

* Hotline
01669551536

* Tên cửa hàng
Test Test 1234

* Loại cửa hàng
Nhà phân phối chính thức

THÔNG TIN DOANH NGHIỆP

* Tên Công ty/Hộ kinh doanh
Test Test 1234

* Quy mô công ty
Hộ kinh doanh

* Ngày thành lập
12/03/2018

* Quốc gia
Viet Nam

4 Xem thông tin bổ sung được highlight đỏ

Lịch sử thay đổi phiếu đăng ký

Người thực hiện	Nội dung thay đổi	Ngày thực hiện
admin@tiki.vn	Cập nhật thông tin Địa chỉ liên hệ (Phường/Xã): null => 0 Địa chỉ liên hệ (Quận/Huyện): null => 0 Địa chỉ liên hệ (Thành phố): null => 0 Địa chỉ kho (Phường/Xã): null => 0 Địa chỉ kho (Quận/Huyện): null => 0 Địa chỉ kho (Thành phố): null => 0 Chuyển trạng thái Chờ Seller bổ sung (seller supplementing) Bổ sung giấy chứng nhận đăng ký kinh doanh 02 mặt có dấu	28/03/2018 20:32:54

Đóng

Bước 2

Bổ sung tài liệu liên quan tới sản phẩm bị thiếu

TẬP TIN ĐÍNH KÈM + Bổ sung **5** Chọn **"Bổ sung"**

- × Giấy chứng nhận đăng ký mã số thuế (Trường hợp Hộ Kinh doanh) (.PNG) [↓](#)
- × Đăng ký thông báo Tài Khoản Ngân hàng tại Sở kế hoạch Đầu tư/ Mẫu 08_MST (.PNG) [↓](#)
- × Giấy chứng nhận đăng ký doanh nghiệp/ Giấy chứng nhận đăng ký kinh doanh/ Giấy chứng nhận đầu tư đối với doanh nghiệp là nhà đầu tư nước ngoài (.PNG) [↓](#)
- × Giấy tờ khác (.PNG) [↓](#)

NGƯỜI PHỤ TRÁCH

md_kam@tiki.vn

Yêu cầu duyệt Lưu **8** Chọn **"Yêu cầu duyệt"**

6 Chọn loại tập tin và tải tập tin lên

Bổ sung giấy tờ ×

* **Loại tập tin**

Chọn loại tập tin ↓

Chọn tập tin

7 Chọn **"Xác nhận"** Hủy Xác nhận

Lưu ý:

Sau khi bổ sung giấy tờ đầy đủ, Tiki sẽ duyệt lại hồ sơ nhà bán và báo kết quả cho Nhà Bán qua email

THÔNG TIN LIÊN HỆ



Website <https://tiki.vn/ban-hang-cung-tiki>



Hotline 1900 6034



Email partnersupport@tiki.vn

TIKI.VN
NIỀM VUI MUA SẴM