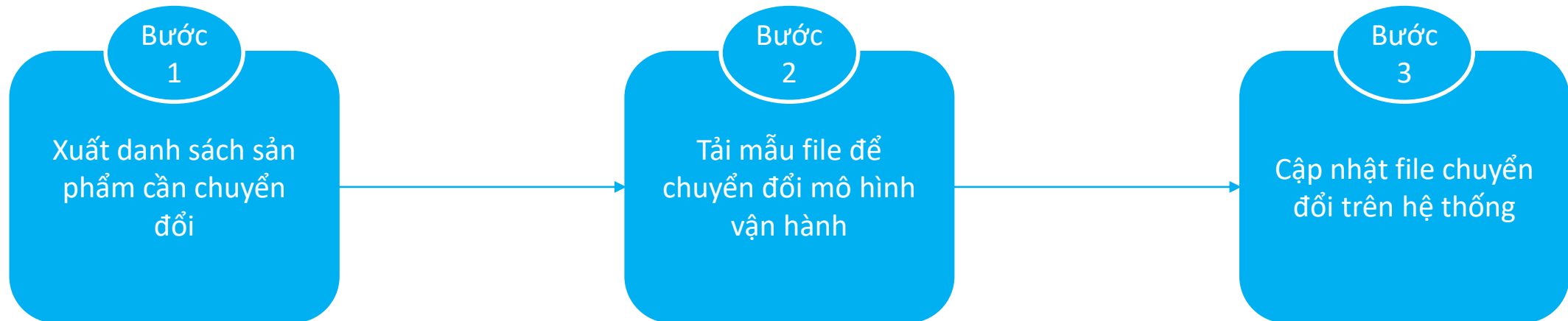


TÀI LIỆU DÀNH CHO NHÀ BÁN

GIỚI THIỆU TÍNH NĂNG TỰ ĐỘNG TẠO POR



 /tiki.vn



Bước 1 - Xuất danh sách sản phẩm cần chuyển đổi

1

Truy cập sellercenter.tiki.vn -> đăng nhập

2

Chọn Sản phẩm -> Export sản phẩm

3

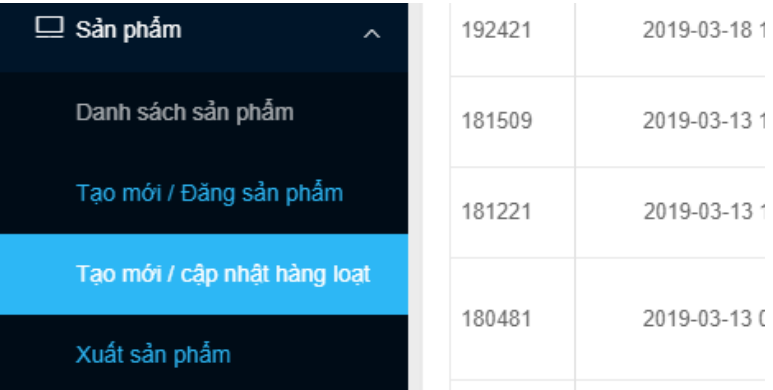
Chọn Export mới → Chọn Thông tin chi tiết sản phẩm

4

Điền thông tin để lọc dữ liệu muốn xuất-> Chọn Export

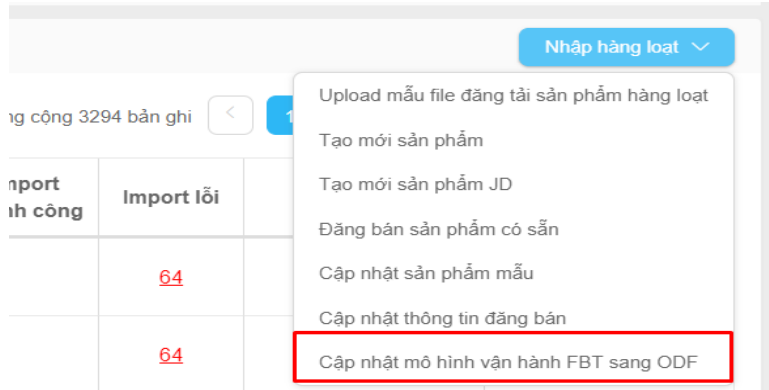
Bước 2 - Tải mẫu file để chuyển đổi mô hình vận hành

1



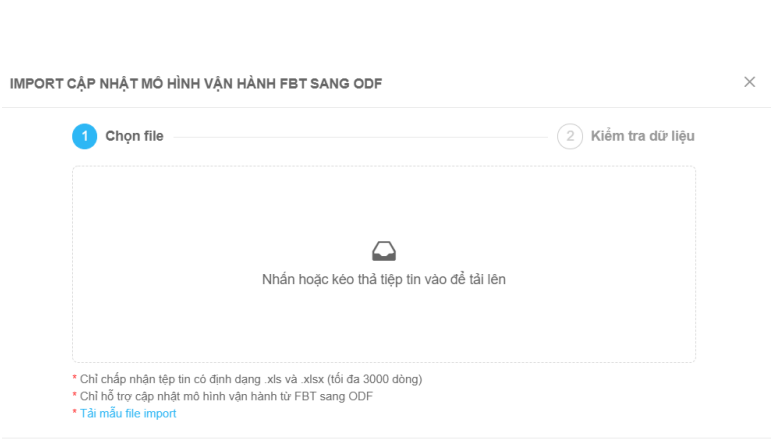
Chọn "Sản phẩm" -> "Tạo mới/Cập nhật hàng loạt"

2



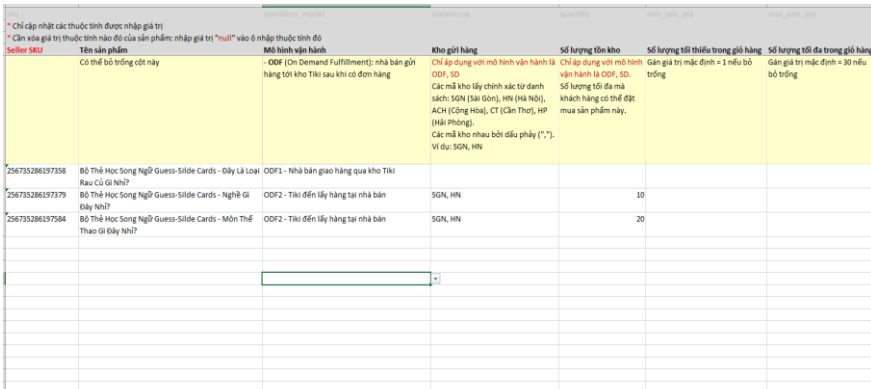
Chọn "Nhập Hàng loạt" -> "Cập nhật thông tin đăng bán"

3



Tải mẫu file import và điền thông tin theo hướng dẫn

4



Sau khi cập nhật xong, màn hình kết quả sẽ hiện lên

Seller SKU	Tên sản phẩm	Mô hình vận hành	Kho gửi hàng	Số lượng tồn kho	Số lượng tối thiểu trong giỏ hàng	Số lượng tối đa trong giỏ hàng
	Có thể bỏ trống cột này	ODF (On Demand Fulfillment): nhà bán gửi hàng tới kho Tiki sau khi có đơn hàng	Chỉ áp dụng với mô hình vận hành là ODF. Số Các mã kho lấy chính xác từ danh sách: SGN (Sài Gòn), HN (Hà Nội), ACH (Cộng Hòa), CT (Cần Thơ), HP (Hà Phòng); Các mã kho nhau bởi dấu phẩy (","). Ví dụ: SGN, HN	Chỉ áp dụng với mô hình vận hành là ODF. Số lượng tối đa mà khách hàng có thể đặt mua sản phẩm này.	Gán giá trị mặc định = 1 nếu bỏ trống	Gán giá trị mặc định = 30 nếu bỏ trống
256735286197358	BỘ THẠC HỌC SONG NGỮ GUESS-SILOE CARDS - ĐẦY LÀ LOẠI RAU CỎ GI NHÉ?	ODF1 - Nhà bán giao hàng qua kho Tiki				
256735286197379	BỘ THẠC HỌC SONG NGỮ GUESS-SILOE CARDS - NGHỀ GI ĐẦY NHÉ?	ODF2 - Tiki đến lấy hàng tại nhà bán	SGN, HN	10		
256735286197584	BỘ THẠC HỌC SONG NGỮ GUESS-SILOE CARDS - MÓN THÈ THAO GI ĐẦY NHÉ?	ODF2 - Tiki đến lấy hàng tại nhà bán	SGN, HN	20		

Bước 3 - Cập nhật file chuyển đổi trên hệ thống

1

Sau khi điền file, Nhà Bán cập nhật file lên hệ thống

2

? **Xác nhận chuyển đổi hình thức từ FBT sang ODF**

Thao tác bạn đang thực hiện bao gồm một hay nhiều sản phẩm chuyển đổi từ hình thức FBT sang ODF. Bạn vui lòng đọc kỹ những lưu ý sau:

- + Hệ thống sẽ tự động tạo **Phiếu rút hàng (POR)** và rút tồn đối với những sản phẩm được chuyển đổi từ hình thức FBT sang ODF. Trong thời gian đó, sản phẩm của bạn sẽ rơi vào trạng thái hết tồn nhằm tránh phát sinh đơn hàng
- + Sau khi hoàn tất rút tồn, hệ thống sẽ tự động chuyển đổi tất cả sản phẩm từ hình thức FBT sang ODF

* Lưu ý: Trạng thái mặc định của phiếu rút hàng được tạo ra là "chờ xử lý"

Đóng **Xác nhận**

Hệ thống sẽ tự động tạo phiếu rút tồn toàn bộ hàng hóa của Nhà Bán Hàng trước khi chuyển đổi

3

Trạng thái sau khi cập nhật thành công

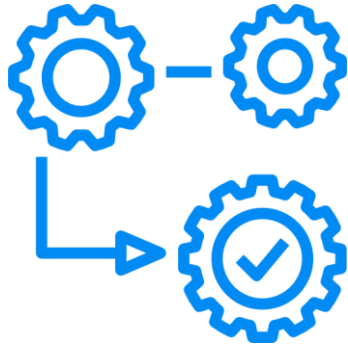
4

Sau khi cập nhật, Nhà Bán có thể theo dõi trạng thái chuyển đổi tại màn hình cập nhật sản phẩm


#	Thời gian gửi file	Người gửi	Tên file import	Trạng thái	Số lượng sản phẩm	Import thành công	Import lỗi	Ghi chú	Thao tác
4234	2019-03-22 17:48:33	admin@tiki.vn Admin	755775e88eabdb46fc4802c9c02bbeb.xlsx Cập nhật mô hình vận hành FBT sang ODF	Đã xử lý	3		3		Xem kết quả >> Download



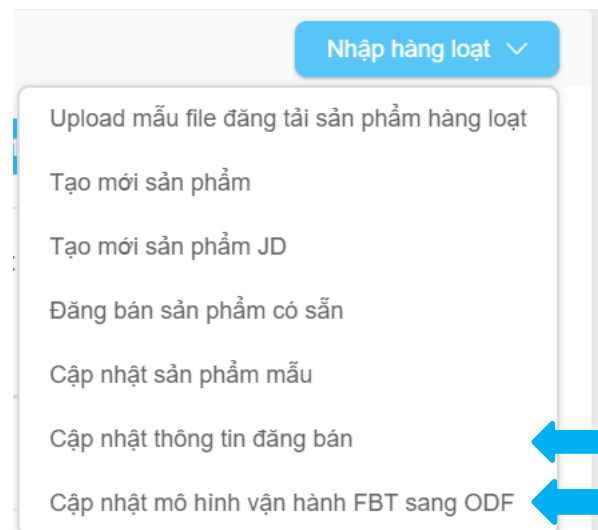
ĐIỂM CẬP NHẬT LÀ GÌ?



Hệ thống **tự động tạo phiếu rút hàng** khi Nhà Bán chuyển đổi mô hình vận hành



Khi chuyển đổi từ mô hình FBT sang ODF, Nhà Bán sẽ tải và sử dụng mẫu cập nhật **hoàn toàn khác** với việc chuyển đổi giữa các mô hình khác



← Cập nhật chuyển đổi giữa các mô hình khác
← Cập nhật chuyển đổi từ FBT sang ODF



Website <https://tiki.vn/ban-hang-cung-tiki>



Hotline 1900 6034



Email partnersupport@tiki.vn

THANK YOU



 /tiki.vn